



QP-205S

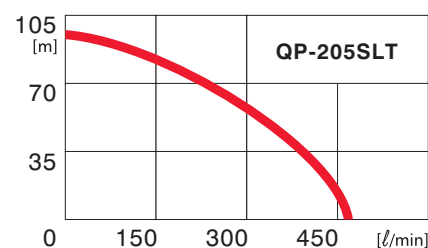
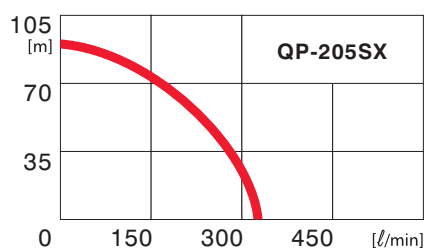
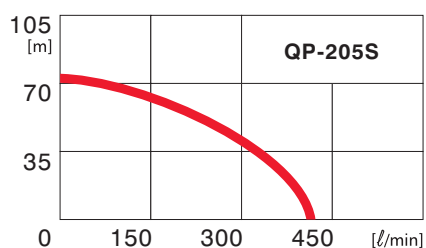


QP-205SX



QP-205SLT


Model	QP-205S	QP-205SX	QP-205SLT
Maksymalna wydajność [l/min]	400	350	480
Maksymalna wysokość tłoczenia [m]	75	90	95
Maksymalna wysokość zasysania [m]	8	8	8
Silnik Honda	GX 160	GX 160	GX 240
Moc silnika [KM] (norma SAE J1349)	4,8	4,8	7,1
Pojemność zbiornika paliwa [l]	3,1	3,1	5,3
Maksymalne zużycie paliwa [l/h]	1,5	1,5	2,6
Masa sucha [kg]	27,6	27,6	41,6
Wymiary dł. x szer. x wys. [mm]	545x410x490	545x410x490	640x480x590
Średnica króćca ssawnego [cal]	2	2	2
Średnica króćca tłocznego [cal]	2	2	2
Średnica zanieczyszczeń [mm]	-	-	-



W komplecie wraz z każdą motopompą otrzymają Państwo:



nasady
2 szt.




opaski zaciskowe
3 szt.



instrukcję obsługi
w języku polskim



kosz ssawny



klucz do korpusu



klucz do świecy



olej silnikowy

Motopompy ciśnieniowe najczęściej stosuje się w rolnictwie a w szczególności sadownictwie. Używane są do nawadniania za pomocą zraszaczy lub podawania wody na duże odległości rzędu kilkuset metrów. Mogą również zasilać instalacje zabezpieczające przed wiosennymi przymrozkami.

...wyposaża w oryginały
ariespower

Aries Power Equipment Sp. z o.o.
Dystrybutor w Polsce Honda Power Equipment
ul. Wrocławska 25, 01-493 Warszawa
tel. 022 861 43 01, fax 022 861 43 02
e-mail: info@mojahonda.pl • www.mojahonda.pl