

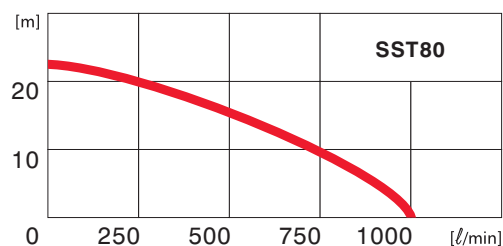
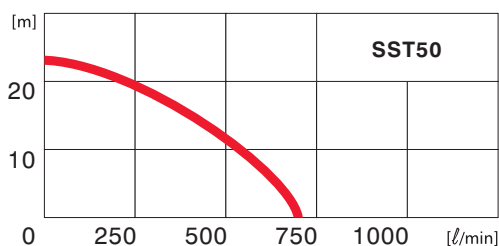


SST50



SST80

Model	SST50	SST80
Maksymalna wydajność [ℓ/min]	700	1000
Maksymalna wysokość tłoczenia [m]	23	23
Maksymalna wysokość zasysania [m]	8	8
Silnik Honda	GX 120	GX 160
Moc silnika [KM] (norma SAE J1349)	3,5	4,8
Pojemność zbiornika paliwa [ℓ]	1,9	3,1
Maksymalne zużycie paliwa [ℓ/h]	1	1,5
Masa sucha [kg]	24,9	27
Wymiary dł. x szer. x wys. [mm]	470x345x420	525x370x420
Średnica króćca ssawnego [cal]	2	3
Średnica króćca tłocznego [cal]	2	3
Średnica zanieczyszczeń [mm]	20	20



W komplecie wraz z każdą motopompą otrzymają Państwo:



nasady  
2 szt.




opaski zaciskowe  
3 szt.




instrukcję obsługi  
w języku polskim



kosz ssawny



klucz do korpusu



klucz do świecy



olej silnikowy

Motopompy wyposażone w czujnik poziomu oleju.

Motopompy półszlamowe stosowane są w budownictwie oraz ratownictwie.

Najczęściej służą do odwadniania wykopów budowlanych, osuszania podmokłego terenu, usuwania skutków powodzi lub napełniania strażackich wozów bojowych.

...wyposaża w oryginały  
**ariespower**

**Aries Power Equipment Sp. z o.o.**

Dystrybutor w Polsce Honda Power Equipment

ul. Wrocławska 25, 01-493 Warszawa

tel. 022 861 43 01, fax 022 861 43 02

e-mail: info@mojahonda.pl • www.mojahonda.pl