

GSW30P



Główne parametry

Częstotliwość	Hz	50
Napięcie	V	400
Współczynnik mocy	cos ϕ	0.8
Liczba faz		3

Moc

Moc maksymalna LTP	kVA	32.50
Moc maksymalna LTP	kW	26.00
Moc znamionowa PRP	kVA	30.50
Moc znamionowa PRP	kW	24.40

Definicje (Według standardu ISO8528 1:2005)

PRP - Moc Znamionowa:

Definiowana jest jako maksymalna moc jaką agregat jest w stanie dostarczyć podczas pracy ciągłej pod zmiennym obciążeniem przez nieograniczoną liczbę godzin w ciągu roku w ustalonych warunkach oraz przy zachowaniu okresów serwisowych zalecanych przez producenta. Średnie obciążenie w czasie 24h nie powinno przekroczyć 70% mocy znamionowej. Dopuszczalne jest 10% przeciążenie przez 1 godzinę w ciągu 12 godzin.

LTP - Moc maksymalna:

Definiowana jest jako maksymalna moc w ustalonych warunkach, jaką agregat jest w stanie dostarczyć przez maksymalnie 500 godzin w ciągu roku (z czego nie więcej niż 300 godzin w trybie ciągłym) przy zachowaniu okresów serwisowych zalecanych przez producenta. Nie dopuszczalne jest jakiegokolwiek przeciążenie.

Dane silnika

Producent silnika	Perkins	
Model	1103A-33G	
Zoptymalizowana emisja spalin wg 97/68 50Hz (COM)	Non Emission Certified	
System chłodzenia silnika	Woda	
Liczba cylindrów i układ	3 w rzędzie	
Pojemność	cm ³	3300
Zasilanie	Wolnossący	
Regulator obrotów	Mechaniczny	
Moc znamionowa PRP	kW	28.2
Moc maksymalna LTP	kW	31
Pojemność układu smarowania	l	8.3
Zużycie oleju silnikowego przy 100% PRP	%	0.15
Pojemność układu chłodzenia	l	10.2
Paliwo	Diesel	
Szczególne zużycie paliwa przy 75% PRP	g/kWh	214.5
Szczególne zużycie paliwa @ PRP	g/kWh	211.5
Rozruch	Elektryczny	
Moc rozrusznika	kW	3
Napięcie instalacji	V	12



Engine Equipment

Standards

The above ratings represent the engine performance capabilities to conditions specified in ISO 8528/1, ISO 3046/1:1986, BS 5514/1

Fuel system

Rotary type pump

Lube oil system

Wet steel sump with filler and dipstick

Filter

- Fuel filter
- Air filter
- Oil filter

Cooling system

- Mounted radiator
- Thermostatically-controlled system with belt driven coolant pump and pusher fan

Dane alternatora

Alternatora	Mecc Alte	
Model	ECP28-VL/4	
Napięcie	V	400
Częstotliwość	Hz	50
Współczynnik mocy	cos ϕ	0.8
Bieguny	4	
Typ	Bezszcotkowy	
Standardowy AVR	DSR	
Tolerancja napięcia	%	1
Sprawność @ 75% obciążenia	%	88.5
Klasa izolacji	H	
Klasa IP	23	




Budowa

Solidna konstrukcja, która zapewnia łatwy dostęp do połączeń oraz części podczas przeglądów okresowych.

Regulator napięcia

Za kontrolę generowanego napięcia odpowiedzialny jest cyfrowy regulator DSR. Stabilność napięcia wynosi $\pm 1\%$ w stanie ustalonym niezależnie od współczynnika mocy oraz zmiany obrotów w zakresie od -5% do $+30\%$ obrotów znamionowych.



Uzwojenia / System wzbudzenia

Stojan alternatora jest nawinięty z poskokiem 2/3. Zapewnia to eliminację krotności trzeciej harmonicznej (3, 9, 15, itd.) napięcia wyjściowego. Uznawane jest to za najlepsze rozwiązanie w celu niezawodnego zasilania odbiorników nieliniowych. Poskok 2/3 minimalizuje indukowanie się nadmiernych prądów w obwodzie neutralnym. MAUX - Uzwojenie Dodatkowe MeccAlte jest oddzielnym uzwojeniem w stojanie zasilającym regulator napięcia. Uzwojenie to umożliwia przejęcie 300% obciążenia znamionowego przez 20 sekund. Umożliwia to niezawodny rozruch silników elektrycznych.

Izolacja / Impregnacja

Izolacja jest klasy H. Uzwojenia zostały zaimpregnowane najwyższej jakości żywicą epoksydową

Normy wykonania

Alternator został wykonany zgodnie z najbardziej powszechnymi normami, tj. CEI 2-3, IEC 34-1, EN 60034-1, VDE 0530, BS 4999-5000, CAN/CSA-C22.2 No14-95-No100-95.

Wyposażenie agregatu

PODSTAWA WYKONANA ZE SPAWANYCH STALOWYCH PROFILI, WYPOSAŻONA W:

- Amortyzatory drgań o odpowiedniej wielkości
- Spawane nogi podporowe

PLASTIKOWY ZBIORNIK PALIWA WYPOSAŻONY W:

- Wlew
- Odmę (wentylację)
- Czujnik poziomu paliwa

RURKA SPUSTOWA OLEJU:

- Ułatwiony spust oleju

SILNIK WYPOSAŻONY W:


- Akumulator rozruchowy
- Płyny (oprócz paliwa)

OBUDOWA:

- Wyciszona obudowa wykonana z modułowych ocynkowanych stalowych paneli w celu ochrony przed korozją oraz agresywnymi warunkami. Odpowiedni montaż oraz uszczelnienie zapewniają pełną ochronę przed warunkami atmosferycznymi.
- Łatwy dostęp w celu okresowej obsługi dzięki: szerokim bocznym drzwiom mocowanym na zawiasach ze stali nierdzewnej z plastikową klamką od wewnątrz wyłożonymi perforowaną ocynkowaną blachą; zdejmowanym panelom..
- Zamykane drzwi zabezpieczające panel sterowania z oknem
- Boczna czerpnia powietrza odpowiednio zabezpieczona i wyciszona. Górna zabezpieczona wyrzutnia powietrza.
- Pojedynczy centralny uchwyt transportowy na dachu z możliwością odłączenia.

WYCISZENIE:

- Obudowa wyciszona
- Wydajny tłumik umieszczony wewnątrz obudowy



Dane wymiarowe

Długość	(L) mm	2000
Szerokość	(W) mm	920
Wysokość	(H) mm	1310
Waga (suchy)	Kg	877
Pojemność zbiornika paliwa	l	68



Czas pracy

Zużycie paliwa @ 75% PRP	l/h	5.41
Zużycie paliwa @ 100% PRP	l/h	7.10
Czas pracy przy @ 75% PRP	h	12.57
Czas pracy przy @ 100% PRP	h	9.58

Poziom hałasu

Gwarantowany poziom hałasu (LWA)	dBA	93
Poziom ciśnienia akustycznego z 7 m	dB(A)	64



Dane instalacyjne

Przepływ spalin przy PRP	m ³ /min	5.7
Temperatura spalin przy LTP	°C	500

Dane prądowe

Pojemność akumulatora	Ah	70
Prąd maksymalny	A	46.91
Prąd znamionowy wyłącznika	A	50

Dostępne panele sterowania

Ręczny Panel Sterowania	MCP
Ręczny Panel Sterowania w pełnej opcji	MPF
Automatyczny Panel Sterowania	ACP

MCP - Ręczny Panel Sterowania

Ręczny panel sterowania na agregacie, wyposażony w analogowe wskaźniki, sterowanie, zabezpieczenia agregatu, zabezpieczony zamykanymi drzwiami.

WSKAŹNIKI (ANALOGOWE)

- Woltomierz (1 faza)
- Amperomierz (1 faza)
- Licznik motogodzin

STEROWANIE

- Stacyjka (wraz z grzaniem świec żarowych).
- Wyłącznik awaryjny zamontowany na obudowie

ZABEZPIECZENIA Z ALARMEM

- Niski poziom paliwa
- Błąd ładowania akumulatora
- Niskie ciśnienie oleju
- Wysoka temperatura silnika
- Zabezpieczenie różnicowo-prądowe

ZABEZPIECZENIA Z WYŁĄCZENIEM

- Niski poziom paliwa
- Błąd ładowania akumulatora
- Niskie ciśnienie oleju
- Wysoka temperatura silnika.
- Wyłącznik główny: III-biegunowy
- Wyłącznik awaryjny


INNE

- Panel sterowania zabezpieczony zamykanymi drzwiami

WYJŚCIA PANELU MCP

Kable mocy podłączone do wyłącznika głównego.

SKB - Zestaw gniazd		Standard
Zabezpieczenia nadprądowe		
3P+N+T 400V 63A	n	1
3P+N+T CEE 400V 32A	n	1
2P+T CEE 230V 16A	n	2
230V 16A SCHUKO	n	1



MPF - Ręczny Panel Sterowania w pełnej opcji

Zamontowany na agregacie, zabezpieczony drzwiami i wyposażony w: analogowe wskaźniki, sterowanie, zabezpieczenia agregatu.

WSKAŹNIKI (ANALOGOWE)

- Woltomierz z przełącznikiem (3 fazy)
- Częstotliwościomierz
- Amperomierz z przełącznikiem (3 fazy)
- Licznik motogodzin
- Wskaźnik poziomu paliwa
- Wskaźnik ciśnienia oleju
- Wskaźnik temperatury silnika

STEROWANIE

- Stacyjka z kluczem
- Wyłącznik awaryjny

ZABEZPIECZENIA Z ALARMEM

- Niski poziom paliwa
- Awaria ładowania akumulatorów
- Niskie ciśnienie oleju
- Wysoka temperatura silnika
- Prąd doziemny

ZABEZPIECZENIA Z WYŁĄCZENIEM

- Niski poziom paliwa
- Awaria ładowania akumulatorów
- Niskie ciśnienie oleju
- Wysoka temperatura silnika
- Wyłącznik główny: III-biegunowy
- Wyłącznik awaryjny

INNE ZABEZPIECZENIA

- Panel zabezpieczony zamykanymi drzwiami

WYJŚCIA PANELU MPF

ETB - Miedziana listwa odbioru mocy		ETB
SKB - Zestaw gniazd		Standard
Niezależny wyłącznik i zabezpieczenie różnicowo-prądowe		√
3P+N+T 400V 63A IP67	n	1
3P+N+T CEE 400V 16A IP67	n	1
230V/16A 2P+T CEE IP67	n	1
230V 16A SCHUKO IP68	n	1



ACP - Automacyjny Panel Sterowania

Automacyjny panel sterowania na agregacie, wyposażony w cyfrowy sterownik dla monitorowania, sterowania i zabezpieczenia agregatu, zabezpieczony zamykanymi drzwiami.

WSKAZANIA

- Napięcie agregatu (3 fazy).
- Napięcie sieci.
- Częstotliwość agregatu.
- Prąd agregatu (3 fazy).
- Napięcie akumulatora.
- Moc (kVA - kW - kVAr).
- Współczynnik mocy Cos φ .
- Licznik motogodzin.
- Obroty silnika r.p.m.
- Poziom paliwa (%).
- Temperatura silnika (w zależności od modelu)

STEROWANIE I INNE

- Cztery tryby pracy: OFF - Ręczny start - Automacyjny start - Automacyjny test
- Przyciski wymuszenia zasilania z agregatu lub z sieci
- Przyciski: start/stop, reset błędu, góra/dół/strona/wybór
- Wyłącznik awaryjny.
- Możliwość zdalnego startu.
- Alarm dźwiękowy
- Port komunikacyjny RS232
- Wyłącznik zasilania DC
- Automacyjny prostownik akumulatora
- Możliwość ustawienia HASŁA bezpieczeństwa

ZABEZPIECZENIA Z ALARMEM

- Zabezpieczenia silnika: niski poziom paliwa, niskie ciśnienie oleju, wysoka temperatura silnika
- Zabezpieczenia agregatu: niskie/wysokie napięcie, przeciążenie, niska/wysoka częstotliwość, nieudany rozruch, niskie/wysokie napięcie akumulatora, awaria prostownika akumulatora

ZABEZPIECZENIA Z WYŁĄCZENIEM

- Zabezpieczenia silnika: niski poziom paliwa, niskie ciśnienie oleju, wysoka temperatura silnika
- Zabezpieczenia agregatu: niskie/wysokie napięcie, przeciążenie, niskie/wysokie napięcie akumulatora
- Wyłącznik: III-biegunowy
- Przekroczony prąd doziemny (poprzez AC03)

INNE ZABEZPIECZENIA

- Wyłącznik awaryjny.
- Panel zabezpieczony zamykanymi drzwiami



WYJŚCIA PANELU ACP

3P+N+T 400V 63A	n	1
Opcjonalne możliwości zdalnego sterowania:		RCG
SKB - Zestaw gniazd		Optional

Dodatki:

Dostępne na zamówienie :

OPCJE PANELU STEROWANIA

RCG - Akcesoria do zdalnego sterowania i monitoringu - dostępne dla modeli:	ACP
TLP - Akcesoria dla zdalnych sygnałów - dostępne dla modeli:	ACP
ADI - Regulowany prąd różnicowy - dostępne dla modeli:	ACP
TIF - IV-biegunowy wyłącznik zamiast III-biegunowego - dostępne dla modeli:	ACP MCP
ETB - Miedziane Zaciski Odbioru Mocy - dostępne dla modeli:	MCP ACP



ZESTAW GNIAZD SKB

Zestaw gniazd - dostępny dla modeli:	ACP MCP	
Niezależny wyłącznik i zabezpieczenie różnicowo-prądowe	√	
3P+N+T 400V 63A IP67	n	1
230V/16A 2P+T CEE IP67	n	1
230V 16A SCHUKO IP68	n	1
3P+N+T CEE 400V 16A IP67	n	1

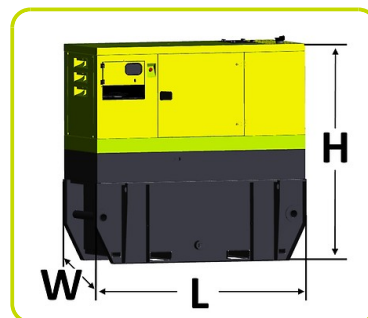


OPCJE AGREGATU

KPR - Zestaw Premium (Wanna retencyjna - Czujnik wycieku - Ręczna pompa spustowa oleju)	
AFP - Automatyczna pompa paliwa	ACP
KRT - Zestaw Rental składający się z: filtra paliwa z odstojnikiem wody, trójdrożnego zaworu dla zewnętrznego zbiornika, wyłącznika akumulatora, prętu uziemiającego, folderu na dokumenty	

POWIĘKSZONY ZBIORNIK PALIWA EFT

Pojemność zbiornika paliwa	l	450
Długość (Agregat)	(L) mm	2005
Szerokość (Agregat)	(W) mm	1066
Wysokość (Agregat)	(H) mm	1812



OPCJE SILNIKA

PHS - Podgrzewanie cieczy chłodzącej - dostępne dla modeli:	ACP
---	-----

Akcesoria

Akcesoria dostępne jako opcjonalne wyposażenie

STR - Przyczepa do transportu wewnętrznego

RTR - Przyczepa drogowa



SZR - Samoczynne Załączenie Rezerwy dostarczany oddzielnie - Akcesoria ACP

Panel Samoczynnego Załączenia Rezerwy (SZR) realizuje przełączenie źródła zasilania pomiędzy agregatem i siecią w aplikacji zasilania awaryjnego.

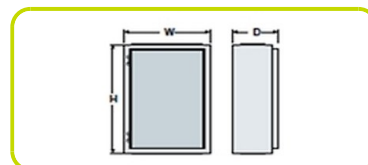
Składa się z metalowej skrzyni z układem przełączającym. Za kontrolę nad przełączeniem źródła zasilania odpowiada sterownik zamontowany na agregacie. Z tego powodu nie jest potrzebny żaden dodatkowy sterownik na panelu SZR.



PRĄD ZNAMIONOWY I WYMIARY PANELU SZR (standard*)

Prąd znamionowy	A	60
Szerokość	(W) mm	400
Wysokość	(H) mm	400
Głębokość	(D) mm	240
Waga	Kg	14

* = Możliwe większe moce



The information is aligned with the Data file at the time of download. Printed on 05/03/2018 (ID 2131)

©2018 | PR INDUSTRIAL s.r.l. | All rights reserved | Image shown may not reflect actual package. Specifications subject to change without notice